



**Choice** 数据

# C#接口使用手册

V2.7.2.0

- 电话：400-620-1818      邮箱：Choiceinfo@eastmoney.com
- 接口官网：<http://quantapi.eastmoney.com/>
- 地址：上海市徐汇区龙田路190号东方财富大厦

# 升级公告

版本号	版本变动信息	发布时间
2.7.2.0	V2.6.1.3-> V2.7.2.0	2026-06-05

1. 新增一批港美股指标;
2. 新增一批A、港股相关专题报表;
3. 其他bug修复。

# 目录

## 接口配置

接口配置

EMQuantAPI C#接口配置的系统环境要求与方法

EMQuantAPI C# .NET Core接口配置的系统环境要求与方法

登录函数

退出函数

## 数据函数

截面函数

序列函数

专题报表

宏观数据

资讯函数

资讯订阅

板块截面函数

## 功能函数

条件选股

宏观指标查询

资讯板块查询

取消资讯订阅

板块函数

交易日历

交易日偏移

区间交易日数

内存释放函数

设置回调函数

获取错误码信息

设置路径函数

设置代理函数

人工激活函数

指标校验函数

代码校验函数

日期宏

流量查询函数

## 组合函数

新建组合

组合资金调配

组合查询

批量下单

组合报表查询

删除组合

## 错误类型

错误类型

## 常见问题

激活注册

登录函数

序列函数

截面函数

# 接口配置

---

# 接口配置

## 文件存放位置

在量化接口官网 (<http://quantapi.eastmoney.com/>) 下载压缩包EMQuantAPI\_CSharp.zip,下载完成后解压。其中:

- EmQuantApiCSharpSample\Bin含接口的lib文件夹和dll文件, dll文件和lib文件夹在使用时相对位置不能改变;
- LoginActivator.exe激活工具文件, 通过手机号获取验证码, 自动生成令牌用以登录;
- EmQuantApiCSharpSample\EmQuantApiCSharpSample.sln是使用本接口里各个接口的示例工程。(用VS2013打开)

## EMQuantAPI C#接口配置的系统环境要求与方法

### 系统环境要求

1. Windows 系统, 支持32位和64位系统;
2. Microsoft Visual C++ 2010 Redistributable Package(可在电脑“程序和功能”中查看是否安装)
  - 下载地址: <http://choiceclub.eastmoney.com/#/articleDetail/8769>;
3. C#常用开发工具, 建议使用Visual Studio 2013, 支持32位和64位;
4. EMQuantAPI C#接口最新版;

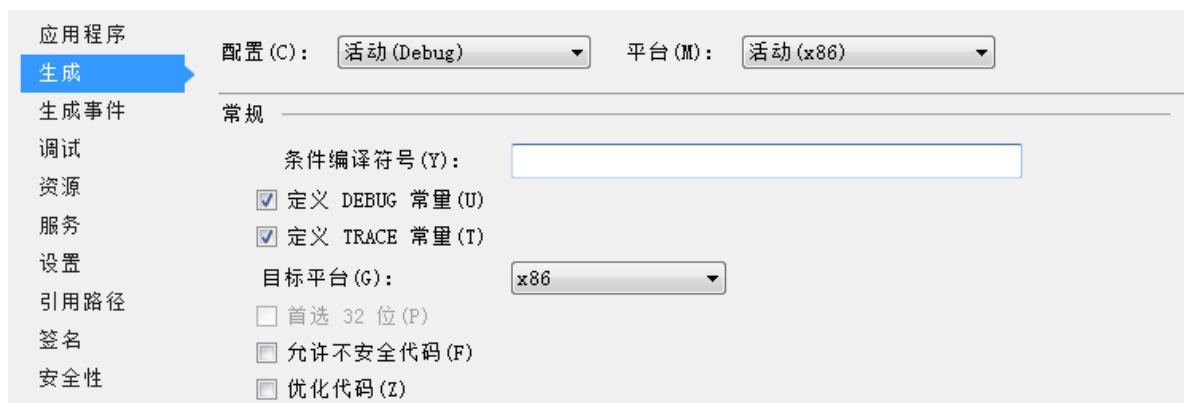
### 配置方法

- 本手册分别以64位Windows系统和Visual Studio 2013为运行和开发环境来配置一个控制台应用程序工程, 可参考给出的示例项目。
- 考虑到便于接口库文件的管理, 需要把依赖的API文件复制到新建工程的生成运行目录文件夹中(即生成的dll或者exe文件需要和API文件同目录), 并且API文件的同目录下必须存在lib文件夹, lib内文件不可移动。
- 项目—引用

添加引用—浏览—定位到API接口目录, 根据自己的需求选中32位的EmQuantApiCSharp.dll或者64位的EmQuantApiCSharp\_x64.dll, 点击“确定”;

- 项目—属性

属性—生成, 如果要生成32位应用, 平台选择x86, 目标平台选择x86 (如图1), 点击“保存”;



如果要生成64位应用，平台选择Any CPU，目标平台选择x64（如图2），点击“保存”。



- 绑定手机号

登录Choice量化接口网站首页（<http://quantapi.eastmoney.com>），点击右上角账户名-个人资料绑定手机号。或者登录Choice金融终端，进入用户中心-资料管理绑定手机号。

- 登录激活（四种方式）

- 方式一：在start函数中直接输入账号密码进行登录
- 方式二：使用激活工具（适用于有图形界面）

运行接口激活工具LoginActivator.exe，输入绑定手机号获取验证码，激活成功后生成令牌文件userInfo，用户使用时无需输入用户名和密码，默认从令牌中获取登录权限。一个账号最多支持在十台设备上激活。



- 方式三：上行短信登录验证（适用于无、有图形界面）

- 1) 手机号绑定API接口账号
- 2) 主动发送短信内容 "SXDL" 到 9535711（三网合一，不区分运营商）
- 3) 完成上行短信发送后，调用登录函数
- 4) 最后登录成功，并且生成userInfo登录令牌
- 5) userInfo生成之后，下次登录无需重复进行短信验证登录

- 注意：1)发送短信会有通讯费用产生；2)不需要userInfo文件 登录成功后会生成一个userInfo文件；3)发送短信之后没有回执；4)短信失效时间10分钟

- 方式四：人工激活（适用于无、有图形界面）

- 1) 使用manualactivate函数，以安装包提供的EmQuantApiCSharpSample为例，在ManualActivate函数中输入用户名、密码、有效邮箱地址；
- 2) 运行示例，返回日志提示manual activate success, please contact with your service manager to get token file.;
- 3) 联系客户经理或者客服验证并从邮箱中获取登录令牌userInfo。

## EMQuantAPI C# .NET Core接口配置的系统环境要求与方法

1. Windows 系统，支持32位和64位系统；
2. 运行前需安装对应的Microsoft.NET Core SDK(可在电脑“程序和功能”中查看是否安装)
  - 下载链接: <https://dotnet.microsoft.com/zh-cn/download> 下载对应的32位或者64位版本
3. C#常用开发工具，建议使用Visual Studio 2017版本及以上，支持32位和64位；
4. EMQuantAPI C# .NET Core接口最新版。

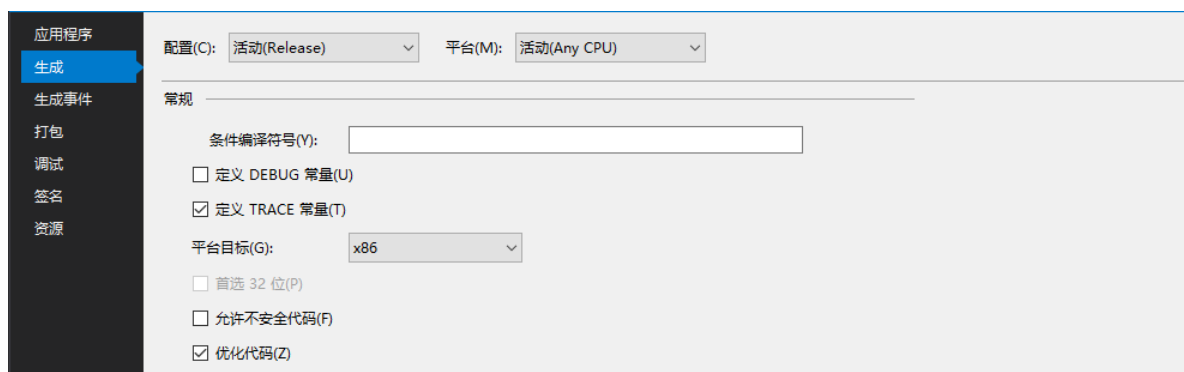
### 配置方法

- 本手册分别以64位Windows系统和Visual Studio 2017为运行和开发环境来配置一个控制台应用程序工程，可参考给出的示例项目。
- 考虑到便于接口库文件的管理，需要把依赖的API文件复制到新建工程的生成运行目录文件夹中（即生成的dll或者exe文件需要和API文件同目录），并且API文件的同目录下必须存在lib文件夹，lib内文件不可移动。
- 项目—引用

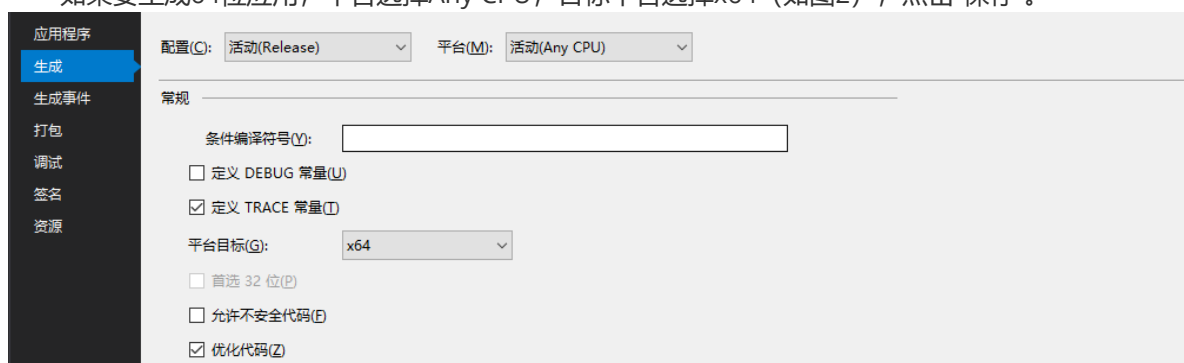
添加引用—浏览—定位到API接口目录，根据自己的需求选中32位的EmQuantApiCSharp.dll或者64位的EmQuantApiCSharp\_x64.dll，点击“确定”；

- 项目—属性

属性—生成，如果要生成32位应用，平台选择Any CPU，目标平台选择x86（如图1），点击“保存”；

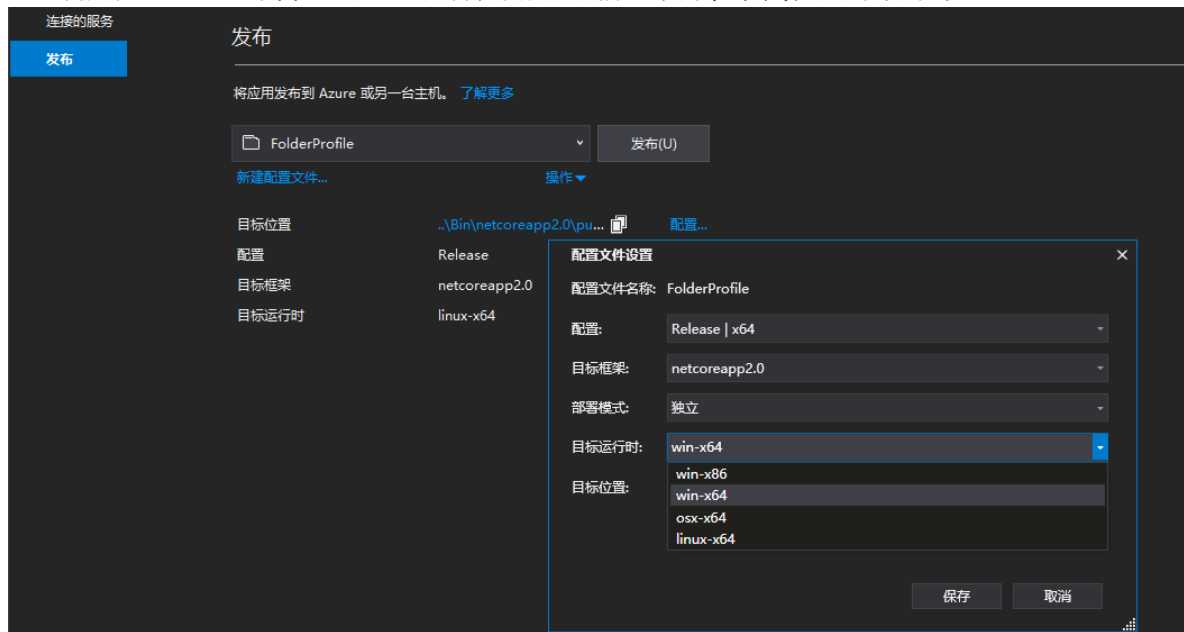


如果要生成64位应用，平台选择Any CPU，目标平台选择x64（如图2），点击“保存”。



- 项目—发布

若要在Windows平台上生成EXE文件，需要点击配置发布(如图3)，点击"发布";



- 支持gb2312编码

.NET Core框架默认编码UTF-8，不支持gbk2312，为了在编码中支持gb2312，需要注册编码。在项目中添加system.text.encoding.codepages包，在程序开始处注册编码，可参考示例程序：  
Encoding.RegisterProvider(CodePagesEncodingProvider.Instance);

- 登录激活（四种方式）

- 方式一：在start函数中直接输入账号密码进行登录（该方式不生成userinfo登录令牌）
- 方式二：使用激活工具（适用于有图形界面）

运行接口激活工具LoginActivator.exe，输入绑定手机号获取验证码，激活成功后生成令牌文件userInfo，用户使用时无需输入用户名和密码，默认从令牌中获取登录权限。一个账号最多支持在十台设备上激活。



- 方式三：上行短信登录验证（适用于无、有图形界面）

- 1) 手机号绑定API接口账号
- 2) 主动发送短信内容 "SXDL" 到 9535711（三网合一，不区分运营商）

- 3) 完成上行短信发送后，调用登录函数  
start("LoginMode=SXDL,PhoneNumber=xxxxxxx"), xxxxxx替换为发送短信的手机号
- 4) 最后登录成功，并且生成userinfo登录令牌
- 5) userinfo生成之后，下次登录无需重复进行短信验证登录
  - 注意： 1)发送短信会有通讯费用产生； 2)不需要userinfo文件 登录成功后会生成一个userinfo文件； 3)发送短信之后没有回执； 4)短信失效时间10分钟
- 方式四：人工激活（适用于无、有图形界面）
  - 1) 使用manualactivate函数，以安装包提供的EmQuantApiCSharpSample为例，在ManualActivate函数中输入用户名、密码、有效邮箱地址；
  - 2) 运行示例，返回日志提示manual activate success, please contact with your service manager to get token file.;
  - 3) 联系客户经理或者客服验证并从邮箱中获取登录令牌userinfo。

## 登录函数

```
EQErr start (string options, ILogCallback callback);
```

登录API账户，成功登录以后，才可调用其他函数获取数据

### 参数

参数名	参数简称	定义	输入/输出	描述
options	可选参数	string	输入	附加参数，可填NULL，可填附加字段。见附注1
callback	回调函数	ILogCallback	输出	日志回调函数，不可传NULL

### 返回

0表示执行成功，其他表示失败；可以通过geterrstring函数取得错误信息。

### 范例

```
void callbackStart (string strLog) {
    Console.WriteLine(strLog);
}

static Structs. ILogCallback callbackStart=callbackStart;
EQErr error = start ("TestLatency=0", callbackStart);
if (error != EQERR_SUCCESS) {
    //登录失败
}
```

附注1 登录函数可选参数列表：

中文名称	英文名称	取值范围	说明
用户名	UserName	字符串	V2.5.4.6版本开始支持账密登录。若传入此参数且账号密码均不为空则使用账密登录模式。若要使用userinfo登录令牌模式，此参数不传
密码	PassWord	字符串	同上
服务器测速	TestLatency	0,1; 缺省值: 0	取值0, 不测速, 连接默认服务器; 取值1, 登录前服务器测速, 并保存为默认
强制登录	ForceLogin	0,1; 缺省值: 0	取值0, 当线上已存在该账户时, 不强制登录; 取值1, 当线上已存在该账户时, 强制登录, 将前一位在线用户踢下线;
记录登录信息标记	RecordLoginInfo	0,1; 缺省值: 1	取值0, 不记录; 取值1, 追加记录登录信息到logininfo.log文件, 文件位于serverlist.json.e所在目录下
上行短信登录	LoginMode	取值范围: SXDL	取值SXDL, 进行上行短信登录验证, 务必配合PhoneNumber参数一起使用。 <b>使用方法:</b> 用户先使用API绑定的手机号发送内容“SXDL”到9535711完成发送后, 然后设置LoginMode和PhoneNumber参数, 并调用start函数。成功后, 自动生成userinfo。
手机号码	PhoneNumber	取值范围: 中国境内11位有效手机号, 且有API接口权限	同上
HTTP超时时间设置	HTTPTimeout	缺省值: 15	设置HTTP超时时间, 单位秒
HTTP三网地址设置	USEHTTP	1,2,3	取值1, 电信; 取值2, 移动; 取值3, 联通 注意: 不能跟参数UseProxy、UseInnernet一起使用

中文名称	英文名称	取值范围	说明
内置代理设置	UseProxy	-1,0,1,2,3 默认值-1	使用前需要开通IP白名单， 取值-1，不做任何操作； 取值0，不使用代理，则不传； 取值1，使用内置代理1； 取值2，使用内置代理2； 取值3，使用内置代理3
是否使用外网	UseInnerNet	-1,0, 1 默认值-1	取值 0和-1 都表示使用外网，其余值使用内网例如 1。注意：UseProxy 与 UseInnerNet 同时使用时，UseInnerNet设置参数失效

## 退出函数

```
EQErr stop ();
```

退出登录

无参数

返回

0表示执行成功，其他表示失败；可以通过geterrstring函数取得错误信息。

范例

```
EQErr error = stop ();
```

## 数据函数

### 截面函数

```
EQErr css (string codes, string indicators, string options, out IntPtr pEqData);  
[原始类型]  
EmData css (string codes, string indicators, string options); [衍生类型]
```

获取股票，指数，基金，期货等各个证券品种或组合的基本资料，财务，估值等截面数据

参数

参数名	参数简称	定义	输入/输出	描述
codes	证券代码	string	输入	东财代码，支持多代码输入，以半角逗号分隔，不支持跨品种证券输入
indicators	指标简称	string	输入	指标名称，支持多指标输入，以半角逗号分隔，最多不超过64个，详细指标列表见指标手册
options	可选参数	string	输入	附加参数，可填NULL，可填附加字段
pEqData	返回数据	IntPtr	输出	需调用releasedata释放

## 返回

0表示执行成功，其他表示失败；可以通过geterrstring函数取得错误信息[原始类型]。

emData.DataFlag为SUCCESS表示执行成功；为EXCEPTION表示程序异常，emData.ExceptionInfo为异常信息；为ERROR时，表示接口函数错误，emData.ExceptionInfo为错误码，可用geterrstring函数获取错误描述。[衍生类型]。

## 范例

```
string codes="000002.SZ,300059.SZ";
string indicator = "TOTALSHARE";
// 原始类型
IntPtr pData = IntPtr.Zero;
EQErr error = css (codes, indicator, "EndDate=20160217", out pData);
if (error == EQERR_SUCCESS) {
    //... 读取结果
    releasedata(pData);
}

// 衍生类型
EmData emData = css (codes, indicator, "EndDate=20160217");
if (emData.DataFlag == EmData.ReturnFlag.SUCCESS) {
    //.....三维结构，读取结果
}
```

(注：截面函数每分钟请求次数不能超过700次)

# 序列函数

```
EQErr csd (string codes, string indicators, string startDate, string endDate,
string options, out IntPtr pEqData); [原始类型]
EmData csd (string codes, string indicators, string startDate, string endDate,
string options); [衍生类型]
```

获取股票，指数，基金，期货等各个证券品种或组合的序列数据

## 参数

参数名	参数简称	定义	输入/输出	描述
codes	证券代码	string	输入	东财代码，支持多代码输入，以半角逗号分隔

参数名	参数简称	定义	输入/输出	描述
indicators	指标简称	string	输入	指标名称, 支持多指标输入, 以半角逗号分隔, 最多不超过64个, 详细指标列表见指标手册
startdate	起始日期	string	输入	支持格式: YYYYMMDD, YYYY/MM/DD, YYYY/M/D, YYYY-MM-DD, YYYY-M-D
EndDate	截止日期	string	输入	支持格式: YYYYMMDD, YYYY/MM/DD, YYYY/M/D, YYYY-MM-DD, YYYY-M-D
options	可选参数	string	输入	附加参数, 可填附加字段, 见 <b>附注2</b>
pEQData	返回数据	IntPtr	输出	需调用releasedata释放

## 返回

0表示执行成功, 其他表示失败, 可以通过geterrstring函数取得错误信息[原始类型]。

emData.DataFlag为SUCCESS表示执行成功; 为EXCEPTION表示程序异常, emData.ExceptionInfo为异常信息; 为ERROR时, 表示接口函数错误, emData.ExceptionInfo为错误码, 可用geterrstring函数获取错误描述。[衍生类型]。

## 范例

```
string codes = "000002.SZ,300059.SZ";
string indicator = "TOTALSHARE";
// 原始类型
EQErr error = csd (codes, indicator, "2016/01/10", "2016/04/13", "Period=1, AdjustFlag=1", out pData);
if (error == EQERR_SUCCESS){
    //... 读取结果
    releasedata(pData);
}

// 衍生类型
EmData emData = csd (codes, indicator, "2016/01/10", "2016/04/13", "Period=1, AdjustFlag=1");
if (emData.DataFlag == EmData.ReturnFlag.SUCCESS) {
    //..... 三维结构, 读取结果
}
```

附注2 序列函数可选参数列表:

中文名称	英文名称	取值范围	说明
日期周期	Period	1--4 缺省值: 1	日期周期: 日, 周, 月, 年 分别对应: 1, 2, 3, 4
复权方式	AdjustFlag	1--3 缺省值: 1	不复权--1 后复权--2 前复权--3
币种	CurType	1--4 缺省值: 1	原始币种--1 人民币--2 美元--3 港币--4
按日期排序	Order	1--2 缺省值: 1	升序--1 降序--2
市场类型	Market	见说明 缺省值: "CNSESH"	CNSESH 上海证券交易所 CNSESZ 深圳证券交易所 HKSE00 香港证券交易所 USSE00 美国证券交易所 USSEND 美国纳斯达克市场 USSENY 纽约证券交易所 CNFEBF 渤海商品交易所 CNFEDC 大连商品交易所 CNFESF 上海期货交易所 CNFEZC 郑州商品交易所 INE000 上海国际能源交易中心 CNGCSH 上海黄金交易所 HKME00 香港商品交易所 0 自然日 1 全部市场交易日 CNSH00 沪股通交易日 CNSHHK 沪港股通交易日 CNSZ00 深股通交易日 CNSZHK 深港股通交易日 NYMEX0 纽约商业期货交易所 USFENY 纽约商品交易所 CME000 芝加哥商业交易所 LDMETL 伦敦金属交易所 LDEXCH 伦敦证券交易所 SGSE00 新加坡交易所
沿用之前数据	filldata	0,1 缺省值: 0	不沿用--0; 沿用--1
超时时间设置	RECvtimeout	正整数	单位秒, 如 设置60代表60秒

(注: 序列函数每分钟请求次数不能超过700次)

# 专题报表

```
EQErr ctr(string name, string indicators, string options, out IntPtr  
pEqCtrData); [原始类型]  
EmData ctr(string name, string indicators, string options); [衍生类型]
```

提供专题报表数据

## 参数

参数	简称	定义	输入/输出	描述
name	报表名称	string	输入	东财报表名称，详细枚举见指标手册
indicators	报表字段简称	string	输入	报表字段简称，支持多字段输入，以半角逗号分隔，传空或匹配不到时展示报表全部字段，字段枚举详见量化官网
options	报表参数	string	输入	报表参数明细，详见量化官网，其他可选参数见 <b>附注3</b>
pEQCtrData	返回数据	IntPtr	输出	需调用releasedata释放

## 返回

0表示执行成功，其他表示失败，可以通过geterrstring函数取得错误信息[原始类型]。

emData.DataFlag为SUCCESS表示执行成功；为EXCEPTION表示程序异常，emData.ExceptionInfo为异常信息；为ERROR时，表示接口函数错误，emData.ExceptionInfo为错误码，可用geterrstring函数获取错误描述 [衍生类型]。

## 范例

```

// 原始类型
IntPtr pEqCtrData = IntPtr.Zero;
EQErr error = ctr ("StockInfo","", "StartDate=2019-07-01,EndDate=2019-07-02",
out pEqCtrData);
if(error == EQERR_SUCCESS){
    //...处理数据
releasedata(pData);
}

// 衍生类型
EmData emData = ctr ("StockInfo","", "StartDate=2019-07-01,EndDate=2019-07-02");
if ((emData.DataFlag == EmData.ReturnFlag.SUCCESS) {
    //.....三维结构，读取结果
}

```

### 附注3 专题报表函数可选参数列表:

中文名称	英文名称	取值范围	说明
编码类型	ENCODE	UTF-8; GBK; GB2312 默认值为空 (代表自动判断)	部分文字无法准确判断编码, 需要指定编码
超时时间设置	RECVtimeout	正整数	单位秒, 如 设置60代表60秒

## 宏观数据

```
EQErr edbquery (string edbIDs, string indicators, string options, out IntPtr pEqData);
```

获取宏观指标数据

参数

参数名	简称	定义	输入/输出	描述
edbIds	宏观指标id	string	输入	宏观指标id, 支持多代码输入, 最多不超过100个, 以半角逗号分隔, 宏观指标列表见量化接口官网-命令生成-宏观数据
options	可选参数	string	输入	附加参数, 可填"", 可填附加字段, 见附注5
pEQData	返回数据	IntPtr	输出	需调用releasedata释放

## 返回

0表示执行成功, 其他表示失败, 可以通过geterrstring函数取得错误信息[原始类型]。

## 范例

```
IntPtr pData = IntPtr.Zero;
EQErr error= edb ("EMM00087117", "IsPublishDate=1", out pData);
if (error == EQERR_SUCCESS) {
    //... 读取结果
    releasedata(pData);
}
```

## 附注5 宏观数据函数可选参数列表:

中文名称	英文名称	取值范围	说明
起始日期	StartDate	支持格式: YYYYMMDD, YYYY/MM/DD, YYYY/M/D, YYYY-MM-DD, YYYY-M-D	若StartDate不传, 从第一条数据开始返回; 若EndDate不传, 返回至最新一条数据; 若都不传则输出全部数据.
截止日期	EndDate	同上	同上
最新一条数据	IsLatest	取值范围: 0,1 缺省值: 0	取值0, 选定日期范围内数据; 取值1, 最新一条数据
请求指标真实发布日期	IsPublishDate	取值范围: 0,1 缺省值: 0	取值0, 不请求publishdate; 取值1, 请求publishdate 备注: 只有部分EDB指标有发布日期

中文名称 缩时 时间设置	英文名称 RECVtimeout	取值范围 正整数	说明 单位秒，如 设置60代表60秒
调整返回日期	FixDate	取值范围：0,1 缺省值：0	取值0，按原始日期返回，不进行调整； 取值1，调整返回的日期为每个周期对应的最后一个自然日，如年频指标则返回每年的12月31日

## 资讯函数

```
EQErr cfn (string codes, string content, CfnMode mode, string options, out IntPtr pEqData);
```

提供多个证券品种的公告、新闻等历史资讯和多个板块的历史资讯查询

### 参数

参数	简称	定义	输入/输出	描述
codes	证券代码或板块代码	string	输入	东财代码，支持多代码，以半角逗号分开。证券代码和板块代码不能混用。板块代码需先调用资讯板块查询函数获取。
content	请求内容类型	string	输入	companynews-公司资讯 industrynews-行业资讯 report-公告 regularreport-定期公告 tradeinfo-重大事项（交易信息） <b>content为前面几个的时候codes必须为证券代码</b> sectornews-板块资讯 <b>content为sectornews时codes必须为板块代码</b> content支持前面五个混合，以半角逗号分隔。 sectornews和其他不能混合请求
mode	查询类型	CfnMode	输入	eCfnMode_StartToEnd = 1 # starttime和endtime中间的所有资讯 eCfnMode_EndCount = 2 # 提取endtime的近count条数据

参数	简称	定义	输入/输出	描述
options	可选参数	string	输入	附加参数，可填""，可填附加字段，详见下表
pEQData	返回数据	InPtr	输出	需调用releasedata释放

### options可选参数

中文名称	英文名称	说明
开始时间	starttime	模式一必传，模式二无意义。YYYYMMDDHHMMSS或者YYYYMMDD
结束时间	endtime	YYYYMMDDHHMMSS或者YYYYMMDD。为空则为当前时间
资讯条数	count	模式二必传，模式一无意义，在模式二返回以endtime为基准的近count条资讯

### 返回

0表示执行成功，其他表示失败；可以通过geterrstring函数取得错误信息；

### pEQData中指标字段说明

输出字段	字段中文
datetime	展示时间（公告只展示日期，部分盘后公告展示日期是下一个交易日）
eitime	生产时间（公告只提供2017/01/01之后的数据并且只含日期）
code	证券代码或板块代码
content	请求类型
title	资讯标题
infoCode	资讯编码
medianame	来源
url	链接
type	舆情正负面类型 备注：①仅对舆情类资讯生效，其他类型资讯传出空值；②对于未打标的舆情类资讯，也会传出空值；③对于已打标的舆情标签，每个标签均有对应一种正负面类型，可能为“正面、负面、未判断”
label	舆情标签 备注：①仅对舆情类资讯生效，其他类型资讯传出空值；②一个资讯可能会有0个或多个舆情标签

## 范例

```
string codes = " 300059.SZ,600519.SH,300024.SZ ";
string content = " companynews,industrynews ";
EQErr error = cfn (codes, content, CfnMode.EndCount, "
starttime=20190501010000,endtime=20190725200000,count=10 ", out pData);
if (error == EQERR_SUCCESS){
    //... 读取结果
    releasedata(pData);
}
```

## 资讯订阅

```
int cnq (string codes, string content, string options, IDatacallback callback,
IntPtr pUserParam, out EQErr errID);
```

订阅多个证券品种的公告、新闻等资讯和多个板块的资讯

### 参数

参数	简称	定义	输入/输出	描述
codes	证券代码或板块代码	string	输入	东财代码，支持多代码，以半角逗号分开。证券代码和板块代码不能混用。板块代码需先调用资讯板块查询函数获取。
content	请求内容类型	string	输入	companynews-公司资讯 industrynews-行业资讯 report-公告 regularreport-定期公告 tradeinfo-重大事项（交易信息） <b>content为前面几个的时候codes必须为证券代码</b> sectornews-板块资讯 <b>content为sectornews时codes必须为板块代码</b> content支持前面五个混合，以半角逗号分隔。sectornews和其他不能混合请求
options	可选参数	string	输入	""，预留，暂无可选参数

参数	简称	定义	输入/输出	描述
callback	回调函数	IDatacallback	输入	资讯订阅回调，可以使用该函数对返回的数据进行处理
pUserParam		IntPtr	输入	
errID	错误码	EQErr	输出	标识异步函数是否成功进入回调

## 返回

流水号

## 范例

```
string codes=" F888005002API,F888005003API";
string content = "sectornews";

void callbackCnq (IntPtr pMsg, IntPtr pUserParam){
    //...处理数据
}
static Structs.IDataCallback callbackCnq=callbackCnq;
EQErr errID=EQErr.EQERR_BASE;
int serialID = cnq (codes, content, "", callbackCnq, IntPtr.Zero,out errID);
```

## 板块截面函数

```
EmData cses (string blockcodes, string indicators, string options);
```

获取沪深京股票板块的基本资料、财务等截面数据

## 参数

参数名	参数简称	定义	输入/输出	描述
blockcodes	板块代码	string	输入	东财板块代码，以B_开头，如"B_018005001001"，支持多代码输入，以半角逗号分隔， <b>最多不超过6个</b>
indicators	指标简称	string	输入	指标名称，支持多指标输入，以半角逗号分隔， <b>最多不超过15个</b>

参数名 options	称参数 简称数	定义 string	输入/ 输出	描述 附加参数, 可填NULL, 见附注6
pEqData	返回 数据	IntPtr	输出	需调用releasedata释放

## 返回

0表示执行成功, 其他表示失败; 可以通过geterrstring函数取得错误信息[原始类型]。

emData.DataFlag为SUCCESS表示执行成功; 为EXCEPTION表示程序异常, emData.ExceptionInfo为异常信息; 为ERROR时, 表示接口函数错误, emData.ExceptionInfo为错误码, 可用geterrstring函数获取错误描述。[衍生类型]。

## 范例

```
string codes="B_018005001001,B_014010016006002";
string indicator = "SECTOPREAVG,CFOPSAVG,MANAEXPAVG";
IntPtr pData = IntPtr.Zero;
EQErr error = cses (codes, indicator, "TradeDate=2020-10-19,DelType=1,type=1,ReportDate=2020-06-30,DataAdjustType=1,Ishistory=0,PREDICTYEAR=2020,StartDate=2019-05-30,EndDate=2020-10-19,Payyear=2019", out pData);
if (error == EQERR_SUCCESS) {
    //... 读取结果
    releasedata(pData);
}
```

## 附注6 板块截面函数可选参数列表:

中文名称	英文名称	取值范围	说明
是否取最新板块成分	isHistory	0,1	<b>必传参数</b> 0, 取最新板块成分 1, 取历史板块成分
超时时间设置	RECVtimeout	正整数	单位秒, 如 设置60代表60秒

(注: 板块截面函数不支持多线程)

# 功能函数

## 条件选股

```
EQErr cps(string codes, string indicators, string conditions, string options,  
out IntPtr pEqData); [原始类型]  
EmData cps(string codes, string indicators, string conditions, string options);  
[衍生类型]
```

条件选股函数

参数

参数	简称	定义	描述
----	----	----	----

参数	简称	定义	描述
cpsCodes	板块代码或证券代码	string	控制选股范围，CPS函数只能选取沪深京的板块和证券代码，取值格式有两种： 1. 板块代码，以B_开头，如"B_001004"，常见板块代码见 <b>附注7</b> ； 2. 东财代码，多个代码间用半角逗号隔开，如"000001.SZ,000002.SZ,600000.SH"
cpsIndicators	条件参数	string	定义条件表达式使用的参数，多个参数之间用英文分号隔开，内部各参数用半角逗号隔开，具体指标和英文简称见接口官网命令生成-功能函数-条件选股，如： s1,LISTDATE;s2,TOTALSHARE,2021-06-18
cpsConditions	条件表达式	string	条件表达式，各表达式用 and 连接，表达式支持的操作符：ANY, CONTAINALL, ISNULL, ISNOTNULL, 比较运算符, 算术运算符, 逻辑运算符(必须小写)如and、or、not 等，具体操作符释义详见 <b>附注8</b> ；条件参数引用格式：[参数名1]，例如：[s1]>10 and [s2]>[s1] and not CONTAINANY([s3],重工,银行)；若选择的条件是日期，需加d()，例如：[s4]>d(2017/7/21)，若选日期区间，需用多项日期表达式，用and连接，例如：[s4]>d(2013-09-30) and [s4]<d(2014-07-10)
cpsOptions	附加参数	string	其他附加条件，如排序、取前N条选股结果等，具体使用规则见 <b>附注9</b>
pEQData	返回数据	IntPtr	需调用releasedata释放

## 返回

0表示执行成功，其他表示失败；可以通过geterrstring函数取得错误信息[原始类型]。

emData.DataFlag为SUCCESS表示执行成功；为EXCEPTION表示程序异常，emData.ExceptionInfo为异常信息；为ERROR时，表示接口函数错误，emData.ExceptionInfo为错误码，可用geterrstring函数获取错误描述。[衍生类型]。

## 范例

```

// 原始类型
IntPtr pEqData = IntPtr.Zero;
EQErr error = cps("B_001004","LISTDATE,LISTDATE","[LISTDATE] = d(2021-06-16)
","top=max([LISTDATE],100),sectordate=2021-06-18", out pEqData);
if(error == EQERR_SUCCESS){
    //... 读取结果
    releasedata(pData);
}

// 衍生类型
EmData emData = cps ("B_001004","LISTDATE,LISTDATE","[LISTDATE] = d(2021-06-16)
","top=max([LISTDATE],100),sectordate=2021-06-18");
if ((emData.DataFlag == EmData.ReturnFlag.SUCCESS) {
    //.....三维结构, 读取结果
}

```

**附注7 常见板块代码:**

板块名称	板块代码
全部A股	001004
上证A股	001005
深证A股	001006
深证B股	001013
上证B股	001012
全部B股	001011
创业板	001010
中小板	001009
深证主板	001008
深证主板A股	001007
风险警示股票	001023
风险警示股票（深交所）	001025
风险警示股票（上交所）	001024
已发行待上市股票	001020
正在发行的股票	001019
*ST	001018
ST	001017
全部A股(非金融石油石化)	001044
可转债标的	001046
融资融券标的	001045
深股通	001041
沪深股通	001047
深证主板B股	001033
中小板(含ST,ST*)	001032
深证主板A股(含ST,ST*)	001031
沪股通	001038
中证500成份	009006062
中证1000成份	009007552
上证50指数成份	009007063
上证180指数成份	009007060

板块名称	板块代码
创业板综成份	009007145
创业板指成份	009007144
中小板综成份	009007125
中小板指成份	009007124
上证综合指数成份	009007104
沪深300成份	009006195
深证综合指数成份	009007251
MSCI中国（概念类）	007230
预盈预增	007054
预亏预减	007053

**附注8 操作符列表：**

分类	操作符	描述	详细	举例
算术运算符	+ - * /	加 减 乘 除		
比较运算符	> = < >= <= <>	大于 等于 小于 大于或等于 小 于或等于 不等 于		
逻辑运算符	and or not	与 或非		

分类	操作符	描述	详细	举例
	ANY CONTAINANY	包含任意一个		ANY( s[1], 中国, 美国 ) 表示当变量s1中包含“中国”或“美国”则成立
	CONTAINALL	包含所有值		CONTAINALL ( s[1], 中国, 美国 ) 表示当变量s1中包含“中国”且包含“美国”则成立
	MAX	取最大的N个值	用在Top表达式中, 对选股结果取TOP	top=max([s1],100)
	MIN	取最小的N个值	用在在Top表达式中, 对选股结果取最小的N行	top=min([s2],100)
	ISNULL ISNOTNULL	等于空值 不等于空值	条件选股取空值或不取空值, 多项输入用and连接	isnull([s1])and isnotnull([s2])

#### 附注9 排序表达式和Top表达式使用规则:

字段说明	取值格式	取值示例
排序表达式: 对返回的结果进行排序	格式: orderby=[rd ra], (rd为降序, ra为升序) 支持变量引用, 引用格式为方括号+变量名 多个排序字段间, 以=> 符号分隔 支持的操作符: rd,ra,算术运算符, “=>”分隔符	orderby=rd([s1]*2) => ra([s2])
Top表达式: 对返回结果按指定排序提取前N行	格式: top=max(排序字段表达式,行数)或top=min(排序字段表达式,行数) 支持变量引用, 引用格式为方括号+变量名 支持的操作符and,or,算术运算符	top = max([s1],100) and min([s2],100)
板块成分日期: 选择的板块成分日期	格式: sectordate=板块历史成分日期, 若sectordate不传则默认取最新的一天。	sectordate=2018-07-18
超时时间设置	格式: RECVtimeout=正整数, 单位秒, 如 设置60代表60秒	RECVtimeout=60

## 宏观指标查询

```
EQErr edbquery (string edbIDs, string indicators, string options, out IntPtr pEqData);
```

获取宏观指标ID详情信息

### 参数

参数名	简称	定义	输入/输出	描述
edbIDs	宏观指标id	string	输入	宏观指标id, 支持多代码输入, 最多不超过100个, 以半角逗号分隔
indicators	详情字段简称	string	输入	详情字段简称, 支持多字段输入, 以半角逗号分隔, 传空或匹配不到时则输出全部字段, 详细字段列表见 <b>附注9</b>
options	可选参数	string	输入	附加参数, 可填NULL, 可填附加字段
pEQData	返回数据	IntPtr	输出	需调用releasedata释放

### 返回

0表示执行成功, 其他表示失败, 可以通过geterrstring函数取得错误信息[原始类型]。

### 范例

```
IntPtr pData = IntPtr.Zero;
EQErr error= edbquery ("EMM00058124", "", "", out pData);
if (error == EQERR_SUCCESS) {
    //... 读取结果
    releasedata(pData);
}
```

**附注10 宏观指标信息查询函数支持字段列表:**

字段简称	中文简称	备注
ID	指标ID	
Name	指标名称	
Unit	单位	
Source	来源	
Region	国家/地区	
Frequency	日期频率	1 日 2 周 3 旬 4 半月 5 月 6 季 7 半年 8 年 9 不定期
Startdate	起始日期	
Enddate	截止日期	
Updatetime	更新时间	

## 资讯板块查询

```
EQErr cfnquery (string options, out IntPtr pEqData);
```

获取资讯函数和资讯订阅函数支持的板块信息

### 参数

参数名	简称	定义	输入/输出	描述
options	可选参数	string	输入	附加参数, 可填NULL, 可填附加字段
pEqData	返回数据	IntPtr	输出	需调用releasedata释放

### 返回

0表示执行成功, 其他表示失败; 可以通过geterrstring函数取得错误信息

### pEqData指标字段说明

输出字段	字段中文
seccode	板块代码
secname	板块名称
psecname	母板块中文名称

### 范例

```
EQErr error = cfnquery ("", out pData);
if (error == EQERR_SUCCESS){
    //... 读取结果
    releasedata(pData);
}
```

## 取消资讯订阅

```
EQErr cnqcancel (int serialID);
```

取消特定或所有的资讯订阅

### 参数

参数名	简称	定义	描述
serialID	流水号	Int	传入特定流水号，取消对应的资讯订阅； 传入0，取消所有的资讯订阅

### 返回

0表示执行成功，其他表示失败；可以通过geterrstring函数取得错误信息

### 范例

```
EQErr error = cnqcancel (0);
```

## 板块函数

```
EQErr sector (string pukeyCode, string enddate, string options, out IntPtr
pEqData); [原始类型]
EmData sector (string pukeyCode, string enddate, string options); [衍生类型]
```

获取Choice金融终端指定系统板块证券代码成分列表，**目前只支持沪深股票、上交所期权的历史成分查询，其他板块只能获取最新成分**

### 参数

参数	简称	定义	输入/输出	描述
pukeycode	板块代码	string	输入	通过 Choice 量化接口网站命令生成 ( <a href="http://quantapi.eastmoney.com/Cmd/Sector?from=web">http://quantapi.eastmoney.com/Cmd/Sector?from=web</a> ) 获取
enddate	截止日期	string	输入	支持格式: YYYYMMDD, YYYY/MM/DD, YYYY/M/D, YYYY-MM-DD, YYYY-M-D
options	可选参数	string	输入	附加参数, 可填NULL, 可填附加字段, 见 <b>附注11</b>
pEQData	返回数据	IntPtr	输出	需调用releasedata释放

## 返回

0表示执行成功, 其他表示失败, 可以通过geterrstring函数取得错误信息[原始类型]。

emData.DataFlag为SUCCESS表示执行成功; 为EXCEPTION表示程序异常, emData.ExceptionInfo为异常信息; 为ERROR时, 表示接口函数错误, emData.ExceptionInfo为错误码, 可用geterrstring函数获取错误描述[衍生类型]。

## 范例

```
// 原始类型
IntPtr pData = IntPtr.Zero;
EQErr error = sector ("2000034138", "2016-04-26", NULL, out pData);
if (error == EQERR_SUCCESS){
    //... 读取结果
    releasedata(pData);
}

// 衍生类型
EmData emData = sector ("2000034138", "2016-04-26", NULL);
if ((emData.DataFlag == EmData.ReturnFlag.SUCCESS) {
    //.....三维结构, 读取结果
}
```

**附注11 板块函数可选参数列表:**

中文名称	英文名称	取值范围	说明
自选股板块查询	selfblock	1	1-自选股板块，获取本账号最新的全部自选股板块代码和名称，例sector("", "", "selfblock=1")，板块代码和日期传空。
超时时间设置	RECVtimeout	正整数	单位秒，如 设置60代表60秒

## 交易日历

```
EQErr tradedates (string startDate, string endDate, string options, out IntPtr pEqData); [原始类型]
EmData tradedates (string startDate, string endDate, string options); [衍生类型]
```

获取指定交易市场，指定时间区间的日期序列，不建议使用未来交易日

### 参数

参数名	简称	定义		描述
startdate	起始日期	string	输入	支持格式：YYYYMMDD, YYYY/MM/DD, YYYY/M/D, YYYY-MM-DD, YYYY-M-D
enddate	截止日期	string	输入	支持格式：YYYYMMDD, YYYY/MM/DD, YYYY/M/D, YYYY-MM-DD, YYYY-M-D
options	可选参数	string	输入	附加参数，可填NULL，可填附加字段，见附注12
pEqData	返回数据	IntPtr	输出	需调用releasedata释放

### 返回

0表示执行成功，其他表示失败，可以通过geterrstring函数取得错误信息[原始类型]。

emData.DataFlag为SUCCESS表示执行成功；为EXCEPTION表示程序异常，emData.ExceptionInfo为异常信息；为ERROR时，表示接口函数错误，emData.ExceptionInfo为错误码，可用geterrstring函数获取错误描述[衍生类型]。

### 范例

```

// 原始类型
IntPtr pData = IntPtr.Zero;
EQErr error = tradedates ("2016-3-14", "2016-6-1", "Period=1, Order=1,
Market=CNSESH", out pData);
if (error == EQERR_SUCCESS){
    //...处理返回数据
    releasedata(pData);
}

// 衍生类型
EmData emData = tradedates ("2016-3-14", "2016-6-1", "Period=1, Order=1,
Market=CNSESH");
if ((emData.DataFlag == EmData.ReturnFlag.SUCCESS) {
    //.....一维结构，读取结果
}

```

**附注12 交易日函数可选参数列表：**

中文名称	英文名称	取值范围	说明
日期周期	Period	1--5, 缺省值: 1	日期周期: 日, 周, 月, 年, 季 分别对应: 1, 2, 3, 4, 5
按日期排序	Order	1--2, 缺省值: 1	升序--1; 降序--2
市场类型	Market	见说明, 缺省值: "CNSESH"	CNSESH 上海证券交易所 CNSESZ 深圳证券交易所 HKSE00 香港证券交易所 USSE00 美国证券交易所 USSEND 美国纳斯达克市场 USSENY 纽约证券交易所 CNFEBC 渤海商品交易所 CNFEDC 大连商品交易所 CNFESF 上海期货交易所 CNFEZC 郑州商品交易所 INE000 上海国际能源交易中心 CNGCSH 上海黄金交易所 HKME00 香港商品交易所 CNSH00 沪股通交易日 CNSHHK 沪港股通交易日 CNSZ00 深股通交易日 CNSZHK 深港股通交易日 NYMEX0 纽约商业期货交易所 USFENY 纽约商品交易所 CME000 芝加哥商业交易所 LDMETL 伦敦金属交易所 LDEXCH 伦敦证券交易所 SGSE00 新加坡交易所
超时时间设置	RECVtimeout	正整数	单位秒, 如 设置60代表60秒

# 交易日偏移

```
EQErr getdate (string tradedate, int offDay, string options, out IntPtr  
pEqData); [原始类型]  
EmData getdate (string tradedate, int offDay, string options); [衍生类型]
```

获取指定市场交易日历推算第N个交易日

## 参数

参数名	简称	定义		描述
tradedate	交易日期	string	输入	支持格式: YYYYMMDD, YYYY/MM/DD, YYYY/M/D, YYYY-MM-DD, YYYY-M-D
offday	偏移天数	int	输入	N=0时, 返回交易日当天; N>0时, 交易日往后取最近第N个交易日的日期, 若交易日期为最新交易日并N>0,则返回最新交易日; N<0,时, 交易日往前取最近第N个交易日的日期。
options	可选参数	string	输入	附加参数, 可填附加字段, 见 <b>附注13</b>
pEqData	返回数据	IntPtr	输出	需调用releasedata释放

## 返回

0表示执行成功, 其他表示失败, 可以通过geterrstring函数取得错误信息[原始类型]。

emData.DataFlag为SUCCESS表示执行成功; 为EXCEPTION表示程序异常, emData.ExceptionInfo为异常信息; 为ERROR时, 表示接口函数错误, emData.ExceptionInfo为错误码, 可用geterrstring函数获取错误描述[衍生类型]。

## 范例

```

// 原始类型
IntPtr pData = IntPtr.Zero;
EQErr error = getdate ("20160426", -3, "Market=CNSESH", out pData);
if(error == EQERR_SUCCESS){
    //...处理返回数据
    releasedata(pData);
}

// 衍生类型
EmData emData = getdate ("20160426", -3, "Market=CNSESH");
if ((emData.DataFlag == EmData.ReturnFlag.SUCCESS) {
    //.....一维结构, 读取结果
}

```

附注13 偏移N天函数可选参数列表:

中文名称	英文名称	取值范围	说明
市场类型	Market	见说明, 缺省值: "CNSESH"	CNSESH 上海证券交易所 CNSESZ 深圳证券交易所 HKSE00 香港证券交易所 USSE00 美国证券交易所 USSEND 美国纳斯达克市场 USSENY 纽约证券交易所 CNFEBC 渤海商品交易所 CNFEDC 大连商品交易所 CNFESF 上海期货交易所 CNFEZC 郑州商品交易所 INE000 上海国际能源交易中心 CNGCSH 上海黄金交易所 HKME00 香港商品交易所 CNSH00 沪股通交易日 CNSHHK 沪港股通交易日 CNSZ00 深股通交易日 CNSZHK 深港股通交易日 NYMEX0 纽约商业期货交易所 USFENY 纽约商品交易所 CME000 芝加哥商业交易所 LDMETL 伦敦金属交易所 LDEXCH 伦敦证券交易所 SGSE00 新加坡交易所
超时时间设置	RECVtimeout	正整数	单位秒, 如 设置60代表60秒

## 区间交易日数

```
EQErr tradedatesnum(string startDate, string endDate, string options, out int num);
```

获取指定交易市场，指定时间区间的交易日个数

### 参数

参数名	简称	定义		描述
startdate	起始日期	string	输入	支持格式: YYYYMMDD, YYYY/MM/DD, YYYY/M/D, YYYY-MM-DD, YYYY-M-D
enddate	截止日期	string	输入	支持格式: YYYYMMDD, YYYY/MM/DD, YYYY/M/D, YYYY-MM-DD, YYYY-M-D
options	可选参数	string	输入	附加参数, 可填附加字段, 见附注13
num	返回数据	int num	输出	区间交易日数

### 返回

0表示执行成功, 其他表示失败; 可以通过geterrstring函数取得错误信息

### 范例

```
int num = 0;
EQErr error = tradedatesnum("2016-3-14", "2016-6-1", "Market=CNSESH", out num);
if(error == EQERR_SUCCESS){
    //... 显示结果
}
```

## 内存释放函数

```
releasedata (IntPtr pEqData);
```

静态数据同步接口返回数据释放申请的内存

### 参数

参数	简称	定义	输入/输出	描述
pEqData		IntPtr	输入	静态数据接口返回数据指针

### 返回

0表示执行成功, 其他表示失败; 可以通过geterrstring函数取得错误信息

### 范例

```
IntPtr pData = IntPtr.Zero;
EQErr error = releasedata(pData);
```

## 设置回调函数

```
EQErr setcallback (IDataCallback callback);
```

设置回调函数

### 参数

参数	简称	定义	输入/输出	描述
callback	回调函数	IDataCallback	输入	

### 返回

0表示执行成功，其他表示失败；可以通过geterrstring函数取得错误信息

### 范例

```
void callbackMain (IntPtr pMsg, IntPtr pUserParam) {
    //...
}
static Structs.IDataCallback callbackMain=callbackMain;
setcallback(callbackMain);
```

## 获取错误码信息

```
string geterrstring (EQErr errCode, EQLangType lang = EQLangType.EN_US);
```

获取错误码相应的错误信息

### 参数

参数	简称	定义	输入/输出	描述
errCode	错误码	EQErr	输入	错误码，详见错误类型定义列表
lang	语言枚举	EQLangType	输入	

### 返回

错误信息字符串

### 范例

```
string strString = geterrstring (EQERR_LOGIN_FAIL, EQLangType.EN_US);
```

## 设置路径函数

```
void setserverlistdir (string libPath);
```

设置ServerList.json.e文件存放目录，需要在调用登录函数之前明确进行指定。

### 参数

参数	简称	定义	输入/输出	描述
libPath	路径信息	string	输入	可为相对路径值(相对于应用程序目录的路径)，也可为绝对路径值。

### 范例

```
setserverlistdir("lib");
```

## 设置代理函数

```
EQErr setproxy(ProxyType type, string proxyIp, ushort proxyPort, bool verify, string proxyUser, string proxyPwd);
```

设置代理

### 参数

参数	简称	定义	描述
type	代理类型	ProxyType	ePT_NONE: 不使用代理 ePT_HTTP: HTTP代理 ePT_HTTPS: HTTPS代理 ePT SOCK4: SOCK4代理 ePT SOCK5:SOCK5代理
proxyip	代理服务器地址	string	代理服务器IP
proxyport	代理服务器端口	unsigned short	代理服务器Port
verify	是否验证账户名和密码	bool	True: 验证代理服务器账户名和密码 False: 不验证
proxyuser	账户名	string	代理服务器账户名
proxypwd	密码	string	代理服务器密码

## 返回

0表示执行成功，其他表示失败；可以通过geterrstring函数取得错误信息

## 人工激活函数

```
EQErr manualactivate(IntPtr loginInfo, string options, ILogCallback pLogCallback)
```

本函数可独立使用，无需调用start。本函数适用于无界面运行环境（如远程linux）或无法运行LoginActivator程序的情况，激活成功后将通过邮件获得的登录令牌"userInfo"放到"ServerList.json.e"同级目录，再调用start登录

## 参数

参数名	参数简称	定义	描述
pLoginInfo	账户信息	IntPtr	账户名和账户密码结构体,必传
options	附加参数	string	附加参数, 必须输入邮箱信息, 如“email= <a href="mailto:who@whohat.com">who@whohat.com</a> ”
callback	回调函数	ILogCallback	日志回调函数, 不可传NULL

## 返回

0表示执行成功, 其他表示失败; 可以通过geterrstring函数取得错误信息

## 范例

```
string strName = ""; // 用户名
if (strName.Length > OptionEnums.MaxStringLength)
    strName = strName.Substring(0, OptionEnums.MaxStringLength);

string strPass = ""; // 密码
if (strPass.Length > OptionEnums.MaxStringLength)
    strPass = strPass.Substring(0, OptionEnums.MaxStringLength);
Structs.EQLOGININFO loginInfo = new Structs.EQLOGININFO();
loginInfo.UserName = strName;
loginInfo.Password = strPass;
int size = Marshal.SizeOf(typeof(Structs.EQLOGININFO));
IntPtr ptArray = Marshal.AllocHGlobal(size);
Marshal.StructureToPtr(loginInfo, ptArray, false);

string strOption = ""; // 邮箱地址传入格式为email=xxxx@xx.com

OptionEnums.EQErr code = EmQuantAPI.manualactivate(ptArray, strOption,
callbackLog);
```

## 指标校验函数

```
EQErr cfc(string codes, string indicators, string options, out IntPtr
pEqCfcData); [原始类型]
EmData cfc(string name, string indicators, string options); [衍生类型]
```

支持校验css/csd/cses函数的代码+指标模式

## 参数

参数	简称	定义	输入/输出	描述
codes	证券代码	string	输入	东财代码或组合代码或板块代码，支持多代码输入，以半角逗号分隔
indicators	字段简称	string	输入	支持多字段输入，以半角逗号分隔，传空或匹配不到时展示报表全部字段，字段枚举详见指标手册
options	参数	string	输入	见附注14
pEQCfcData	返回数据	IntPtr	输出	需调用releasedata释放

## 返回

0表示执行成功，其他表示失败，可以通过geterrstring函数取得错误信息[原始类型]。

emData.DataFlag为SUCCESS表示执行成功；为EXCEPTION表示程序异常，emData.ExceptionInfo为异常信息；为ERROR时，表示接口函数错误，emData.ExceptionInfo为错误码，可用geterrstring函数获取错误描述 [衍生类型]。

## 范例

```
// 原始类型
IntPtr pEqCfcData = IntPtr.Zero;
EQErr error = cfc ("000001.SZ", "CODE,NAME", "FunType=css", out pEqCfcData);
if(error == EQERR_SUCCESS){
    //...处理数据
    releasedata(pData);
}

// 衍生类型
EmData emData = cfc ("000001.SZ", "CODE,NAME", "FunType=css");
if ((emData.DataFlag == EmData.ReturnFlag.SUCCESS) {
    //.....三维结构，读取结果
}
```

## 附注14 指标校验函数可选参数列表：

中文名称	英文名称	取值范围	说明
函数种类	funtype	css、csd、cses	css-截面函数 csd-序列函数 cses-板块截面函数 <b>注：</b> 单个传入，不支持多个拼接

# 代码校验函数

```
EQErr cec(string codes, string options, out IntPtr pEqCecData); [原始类型]  
EmData cec(string name, string options); [衍生类型]
```

支持判断东财代码是否有效，同时提供补齐后缀的功能

## 参数

参数	简称	定义	输入/输出	描述
codes	证券代码	string	输入	支持多代码输入，以半角逗号分隔
options	参数	string	输入	参数明细，见附注15
pEqCecData	返回数据	IntPtr	输出	需调用releasedata释放

## 返回

0表示执行成功，其他表示失败，可以通过geterrstring函数取得错误信息[原始类型]。

emData.DataFlag为SUCCESS表示执行成功；为EXCEPTION表示程序异常，emData.ExceptionInfo为异常信息；为ERROR时，表示接口函数错误，emData.ExceptionInfo为错误码，可用geterrstring函数获取错误描述 [衍生类型]。

## 范例

```
// 原始类型  
IntPtr pEqCecData = IntPtr.Zero;  
EQErr error = cec ("000001.SZ", "ReturnType=0", out pEqCecData);  
if(error == EQERR_SUCCESS){  
    //...处理数据  
    releasedata(pData);  
}  
  
// 衍生类型  
EmData emData = cec ("000001.SZ", "ReturnType=0");  
if ((emData.DataFlag == EmData.ReturnFlag.SUCCESS) {  
    //.....三维结构，读取结果  
}
```

附注15 代码校验函数可选参数列表：

中文名称	英文名称	取值范围	说明
数据返回类型	Returntype	0,1	0-检测模式，结果查看T/F字段； 1-补全模式，结果查看FULLCODES字段，有可能为空或者None，也有可能有多种后缀
证券品种	SecuType	1-8	<b>适配Returntype=1使用</b> ，默认值为1， 1-股票， 2-债券， 3-基金理财， 4-利率， 5-指数， 6-期货现货， 7-期权，8-外汇
证券市场	SecuMarket	0-5	<b>适配Returntype=1使用</b> ，默认值为1， 当SecuType=1时，0-全部，1-沪深，2-三板，3-港股，4-美股，5-伦股； 当SecuType=2时，0-全部，1-交易所，2-银行间，3-其他； 当SecuType=3时，0-全部，1-交易所，2-场外，3-理财； 当SecuType=4时，0-全部，1-交易所，2-银行间，3-其他； 当SecuType=5时，0-全部，1-东财优先，2-申万优先； 当SecuType=6时，0-全部； 当SecuType=7时，0-全部； 当SecuType=8时，0-全部，1-人民币中间价，2-银行间，3-国际外汇

## 日期宏

在日期参数中可直接使用字母替代或者加减法运算获取对应的日期，分为相对日期和绝对日期。

### 相对日期

可用于日期相对计算。

相对日期	参数英文	描述
交易日	TD	搭配market参数 可按照指定市场交易日历返回，默认CNSESH上交所，市场列表参考 <b>附注12 交易日历函数参数列表</b>
日历日	D	
日历周	W	
日历月	M	
日历季	Q	
日历半年	HY	
历年	Y	
开始日期	SD	引用标识，如当StartDate="20221020"时，则可设置EndDate="SD+5D" 代表取2022年10月20日到这之后的5天的日期区间
截止日期	ED	引用标识，如当EndDate="20221020"时，则可设置StartDate="ED-5D" 代表取截止日期的前五天到截止日的日期区间

### 绝对日期

特殊,可返回指定字母对应的具体日期。

绝对日期	参数英文	描述
上市首日	S	仅支持css/csd
最新	N	
最新报告期	MRQ	仅支持css
去年一季	LQ1	
去年中报	LQ2	
去年三季	LQ3	
去年年报	LQ4	
今年一季	RQ1	
今年中报	RQ2	
今年三季	RQ3	
今年年报	RQ4	
本年初	RYF	
本周一	RWF	
本月初	RMF	
上周末	LWE	
上月末	LME	
上半年末	LHYE	
下半年初	RHYF	
上年末	LYE	
本季初	RQF	
本季末	RQE	
上季末	LQE	

#### 说明

1. 支持加减法运算，比如 'ED-10D' 代表 从截止日前推 10 天；'SD+5TD' 代表从开始日往后推5个交易日。
2. 运算中，数字代表 N 个周期，只支持整数。
3. 负号 '-' 代表前推，没有负号或用加号代表后推。
4. 不带SD/ED标识，则默认从最新开始推，比如 '-5D' 从最新往前推5天。

#### 举例：

1. 起始日期为1个周前，截至日期为最新 StartDate= -1W , EndDate= N
2. 报告期为最新 ReportDate = MRQ

# 流量查询函数

```
EQErr EmDataStatistics(string FuncName, string Indicators, string Option, out  
IntPtr pEqData);
```

查询函数使用量情况

## 参数

参数	简称	定义	输入/ 输出	描述
FuncName	函数名称	string	输入	量化接口函数名称，仅支持单个函数查询，传空值返回全部函数，具体可查询函数见附注16，例如：EM_CSS。
Indicators	查询字段	string	输入	查询字段，支持传多个字段，使用逗号分隔，传空值则返回全部字段，具体参数见附注17，例如：FUNCENAME。
Option	参数	string	输入	日期参数，见附注18。
pEqData	返回数据	IntPtr	输出	需调用releasedata释放

## 返回

0表示执行成功，其他表示失败，可以通过geterrstring函数取得错误信息

## 范例

```
IntPtr pEqData = IntPtr.Zero  
string strFuncName = "";  
string strIndicators =  
"FUNCENAME, FUNCENAME, SECUTYPE, PERIOD, STARTDATE, ENDDATE, THRESHOLD, USED  
DATA, USEDRA  
TIO, AVAILABEDATA";  
string strOption = "StartDate=2024-06-01, EndDate=2024-08-02";  
EQErr error = EmDataStatistics(strFuncName, strIndicators, strOption, out  
pData);  
if (error == EQERR_SECUSS){  
    //... 读取结果  
    releasedata(pData);  
}
```

附注16 函数列表：

函数名称	参数值
截面函数	EM_CSS
序列函数	EM_CSD
专题报表函数	EM_CTR
宏观数据函数	EM_EDB
资讯函数	EM_CFN
资讯订阅函数	EM_CNQ
板块截面函数	EM_CSES
条件选股函数	EM_CPS
自选股查询接口	EM_SECTOR
宏观查询函数	EM_EDBQUERY
新建组合函数	pcreate
组合资金调配函数	pctransfer
组合下单函数	porder
组合报表函数	preport
组合查询函数	pquery
删除组合函数	pdelete
函数校验接口	EM_CFC
代码校验接口	EM_CEC

**附注17 查询字段参数列表：**

查询字段名称	参数值
函数简称	FUNCENAME
函数名称	FUNCNAME
证券品种	SECUTYPE
流量计算周期	PERIOD
起始日期	STARTDATE
截止日期	ENDDATE
流量阈值	THRESHOLD
使用量	USEDATA
使用量占比	USEDRATIO
剩余流量	AVAILABEDATA
套餐名称	PACKAGENAME
套餐有效期	EFFECTIVEDATE

#### 附注18 日期参数:

参数名称	参数值
起始日期	StartDate, 传具体日期, 日期格式: YYYY-MM-DD
截止日期	EndDate, 传具体日期, 日期格式: YYYY-MM-DD

## 组合函数

### 新建组合

```
EQErr pcreate(string combinCode, string combinName, long initialFound, string remark, string options);
```

新建组合

参数

参数名	参数简称	定义	描述
combinCode	组合代码	string	组合代码，英文和数字， <b>最大10位，单个账户最多支持30个</b>
combinName	组合名称	string	组合名称
initialFound	初始资金	long	初始资金，上限 99999999999
remark	组合说明	string	组合说明
options	附加参数	string	附加参数，可填空字串，可填附加字段，见 <b>附注19</b>

## 返回

0表示执行成功，其他表示失败；可以通过geterrstring函数取得错误信息

## 范例

```
EQErr error = pcreate("quant001.PF", "组合牛股", 1000000, "这是一个牛股的组合",
NULL);
if(error == EQERR_SUCCESS)
{
    // ...输出成功日志，或进行其他操作
}
else
{
    // ...输出失败日志，或进行其他操作
}
```

**附注19 新建组合函数可选参数列表：**

中文名称	英文名称	取值范围	说明
组合类型	combintype	1-4	1 成长型 2 指数型 3 平衡型 4 稳健型
创建公司	createcompany	string	默认留空
业绩基准	criteria	1-16 默认3	1 上证指数 2 深证成指 3 沪深300指数 4 上证A股指数 5 上证180指数 6 上证50指数 7 深证100指数 8 中小板指 9 中小板综 10 创业板指 11 深证综指 12 三板做市指数 13 基金指数 14 中证500指数 15 中证100指数 16 中证1000指数

## 组合资金调配

```
EQErr pctransfer (string combinCode, string transferdirect, string date, double cash, string remark, string options);
```

提供组合出入金调配

### 参数

参数名	参数简称	定义	描述
combinCode	组合代码	string	组合代码，英文和数字，最大10位， <b>单个账户最多支持30个</b>
transferdirect	资金调配方向	string	in: 增加资金 out: 减少资金
date	调配日期	string	交易日期格式： YYYYMMDD,YYYY/MM/DD,YYYY/M/D,YYYY-MM-DD,YYYY-M-D
cash	调配资	double	增加或减少的资金量 上限10000000000

参数名 remark	全量 参数简 称	定义 string	描述 说明
options	附加参 数	string	附加参数，可填空字符串，可填附加字段，见 <b>附注20</b>

## 返回

0表示执行成功，其他表示失败；可以通过geterrstring函数取得错误信息

## 范例

```
EQErr error = pcttransfer("quant001.PF", "IN", "2019-08-09", 100000, "追加资金",
"TRANSFERTYPE=1");
if (error == EQERR_SUCCESS){
    //... 记录信息
}
```

## 附注20 组合资金调配函数可选参数列表：

中文名称	英文名称	取值范围	说明
调配方式	transfertype	1-2	1 单个组合增加或减少 2 组合间调配
组合2 ID	combincode2	string	若transfertype为2 则必传
调配时间	time	24小时	格式：HHMMSS，仅在当天有效

## 组合查询

```
EQErr pquery (string options, out IntPtr pEqData);
```

提供组合账户信息相关数据

## 参数

参数名	简称	定义	输入/输出	描述
options	附加参数	string	输入	附加参数，详见 <b>附注21</b>
pEqData	返回数据	IntPtr	输出	需调用releasedata释放，详见 <b>附注22</b>

## 返回

0表示执行成功，其他表示失败；可以通过geterrstring函数取得错误信息

## 范例

```
IntPtr pData = NULL;
EQErr error = pquery("", pData);
if(error == EQERR_SUCCESS){
    //... 读取结果
    releasedata(pData);
}
```

#### 附注21 组合查询函数附加参数明细

中文名称	英文名称	取值范围	说明
组合类型	combinetype	0-我管理的组合 1-我关注的组合	默认值：0

#### 附注22 返回数据具体参数明细

参数名	简称	备注
COMBINCODE	组合代码	
GROUPNAME	组合名称	
STARTCAST	初始资金	
RESTFOUND	剩余资金	
CREATEDATE	创建日期	
MODIFYDATE	最近调整日期	
GROUPTYPE	组合类型	1: 成长型 2: 指数型 3: 平衡型 4: 稳健型
MONEYTYPE	基准货币	1: 人民币 2: 美元 3: 港币
criteria	组合业绩基准	1 上证指数 2 深证成指 3 沪深300指数 4 上证A股指数 5 上证180指数 6 上证50指数 7 深证100指数 8 中小板指 9 中小板综 10 创业板指 11 深证综指 12 三板做市指数 13 基金指数 14 中证500指数 15 中证100指数 16 中证1000指数
CREATECOMPANY	创建公司	
REMARK	组合说明	
LEVEL	组合等级	1: 普通组合 2: POP组合
FOLLOWEDID	关注组合ID	仅在请求关注组合数据时, 返回对应ID

## 批量下单

```
EQErr porder(IntPtr porderInfo, int orderInfoSize, string accountId, string remark, string options);
```

组合批量下单

参数

参数名	简称	定义	描述
pOrderInfo	下单信息数组指针	IntPtr	下单信息数组指针
orderInfoSize	下单信息条数	int	下单信息条数
combinCode	组合代码	string	组合代码
remark	备注信息	string	备注信息
options	附加参数	string	附加参数, 见附注23

## 返回

0表示执行成功, 其他表示失败; 可以通过geterrstring函数取得错误信息

## 范例

```
int cnt = 2;
ORDERINFO[] orders = new ORDERINFO[cnt];
orders[0].Code = "002024.sz";
orders[0].Volume = 100.0D;
orders[0].Price = 10.88f;
orders[0].Date = 20170725;
orders[0].Time = 131313;
orders[0].Optype = OperateType.BUY;
orders[0].Cost = 0.0f;
orders[0].Rate = 0.0f;
orders[0].Reserve = 0;

orders[1].Code = "300059.sz";
orders[1].Volume = 100.0D;
orders[1].Price = 2f;
orders[1].Date = 20170725;
orders[1].Time = 131815;
orders[1].Optype = OperateType.BUY;
orders[1].Cost = 0.0f;
orders[1].Rate = 0.0f;
orders[1].Reserve = 0;

try{
    string combinCode= ""; // 从pquery中查询赋值
    int size = Marshal.SizeOf(typeof(ORDERINFO)) * cnt;
    IntPtr ptArray = Marshal.AllocHGlobal(size);

    IntPtr pTemp = ptArray;
    for (int i = 0; i < cnt; i++, pTemp = new IntPtr(pTemp.ToInt32() +
    Marshal.SizeOf(typeof(ORDERINFO))))
    {
        Marshal.StructureToPtr(orders[i], pTemp, false);
    }

    EQErr code =porder(ptArray, cnt, combinCode, "我是下单测试", "");
    if (code ==EQErr.EQERR_SUCCESS){
        Write("\nPO 下单成功");
    }
    else{
        Write("\nPO 下单失败: " + code);
    }
}
```

```

    }
}
catch (Exception ex){
    write("\nPO 下单操作: " + ex.ToString());
}

```

### 附注23 组合交易附加参数options列表

中文名称	英文名称	取值范围	说明
补入现金方式	autoAddCash	0--2 缺省 值: 0	0: 不补充 1: 先扣除可用现金, 不足再补充 2: 全部外部补充本次批量买入操作所需现金
下单模式	OrderMode	0--2 缺省 值: 0	0: 按数量交易 volume传入交易数量 1: 调仓至目标数量, volume传目标数量 2: 调仓至目标权重, volume传目标权重, 总权重相加不能超过1 备注: 1 和 2 不支持逆回购

## 组合报表查询

```

EQErr preport(string combinCode, string indicator, string options, out IntPtr
pEqData);

```

查询组合报表信息

### 参数

参数名	参数简称	定义	输入/输出	描述
combinCode	组合代码	string	输入	组合代码, 支持单次查询单个组合的单个报表
indicator	报表名称	string	输入	报表名称, hold(持仓查询), record(交易记录查询), Contri (业绩贡献-已清仓股票), stagePerf (周期回报-阶段回报), profAna (盈亏分析-区间分析), RiskAna (风险分析), VarAna (VAR分析), GDaily (组合日报), TDaily (交易日报), ctransferrecord (资金调配查询)
options	附加	string	输	附加参数, 可填空字符串, 可填附加字段, 见指标手

options	参数	string	输入	册
参数名	参数简称	定义	输入/输出	描述
pEqData	数据	IntPtr	输出	需调用releasedata释放

## 返回

0表示执行成功，其他表示失败；可以通过geterrstring函数取得错误信息

## 范例

```
int mode = 1;
EQErr error = EQERR_SUCCESS;
IntPtr pEqData = IntPtr.Zero;
if(mode == 1){
    error = preport("quant001.PF", "hold", "", out pEqData);
}
else{
    error = preport("quant001.PF", "record",
"startdate=2017/07/12,enddate=2018/01/15", out pEqData);
}
if(error == EQERR_SUCCESS){
    //...处理数据
    releasedata(pEqData);
}
```

## 删除组合

```
EQErr pdelete(string combinCode, string options);
```

删除组合

### 输入

参数名	参数简称	定义	描述
combinCode	组合代码	string	组合代码
options	附加参数	string	附加参数，可填NULL或空值

## 返回

0表示执行成功，其他表示失败；可以通过geterrstring函数取得错误信息

## 范例

```
EQErr error = pdelete("quant001.PF", "");
if(error == EQERR_SUCCESS)
{
    // ...输出成功日志, 或进行其他操作
}
else
{
    // ...输出失败日志, 或进行其他操作
}
```

## 错误类型

---

### 错误类型

---

错误标识	错误描述	错误代码
EQERR_SUCCESS	成功	0
EQERR_NO_LOGIN	用户未登陆	10001001
EQERR_USERNAMEORPASSWORD_ERR	用户名或密码错误	10001002
EQERR_NO_ACCESS	用户无API权限	10001003
EQERR_ACCESS_EXPIRE	用户API权限过期	10001004
EQERR_GETUSERINFO_FAIL	获取用户信息失败	10001005
EQERR_DLLVESION_EXPIRE	DLL版本号过期	10001006
EQERR_NO_LV2_ACCESS	用户无API_LV2权限	10001007
EQERR_LV2_ACCESS_EXPIRE	用户API_LV2权限过期	10001008
EQERR_LOGIN_COUNT_LIMIT	账号登陆数达到上限	10001009
EQERR_LOGIN_FAIL	用户登陆失败	10001010

---

错误标识	错误描述	错误代码
EQERR_LOGIN_DISCONNECT	用户登陆掉线	10001011
EQERR_ACCESS_INSUFFICIENCE	用户权限不足	10001012
EQERR_IS_LOGIN	用户正在登录	10001013
EQERR_NEED_ACTIVATE	需要登录激活	10001014
EQERR_LOGIN_SERVICE_ERR	登录服务异常	10001015
EQERR_IS_MANUAL_ACTIVATE	正在人工激活	10001016
EQERR_NOTNEED_MANUAL_ACTIVATE	无需人工激活	10001017
EQERR_MANUAL_ACTIVATE_FAIL	人工激活失败	10001018
EQERR_DIFFRENT_DEVICE	激活设备与登录设备不一致	10001019
EQERR_USERINFO_EXPIRED	userInfo已失效需重新激活	10001020
EQERR_INFOQUERY_LOGIN_FAIL	资讯查询服务登录验证失败	10001023
EQERR_INFOSUB_LOGIN_FAIL	资讯订阅服务登录验证失败	10001024
EQERR_INFO_FLOW_FAIL	资讯服务流量验证失败	10001025
EQERR_SMS_INVALIDED	无效的上行短信	10001026
EQERR_CHQUOTE_LOGIN_FAIL	专项服务登录验证失败	10001027
EQERR_CHQUOTE_ACCESS_FAIL	专项服务权限验证失败	10001028
EQERR_GET_TRADE_FAIL	获取交易日失败	10000001
EQERR_INIT_OBTAIN_CLASS_FAIL	初始化主类失败	10000002
EQERR_NEW_MEM_FAIL	申请内存失败	10000003
EQERR_PARSE_DATA_ERR	解析数据错误	10000004
EQERR_UNGZIP_DATA_FAIL	gzip解压失败	10000005
EQERR_UNKNOWN_ERR	未知错误	10000006
EQERR_FUNCTION_INTERNAL_ERR	函数内部错误	10000007
EQERR_OUTOF_BOUNDS	数组越界	10000008
EQERR_NO_DATA	无数据	10000009
EQERR_SYSTEM_ERROR	系统级别错误	10000010
EQERR_SERVERLIST_ERROR	服务器列表错误	10000011
EQERR_OPERATION_FAILURE	操作失败	10000012
EQERR_SERVICE_ERROR	服务错误	10000013
EQERR_GETSERVERLIST_FAIL	获取服务器列表失败	10000014

错误标识	错误描述	错误代码
EQERR_SERVICE_TIMEOUT	服务超时	10000015
EQERR_FREQUENCY_OVER	请求频次过高	10000016
EQERR_OVERSEAS_IP_RESTRICTED	海外IP受限	10000017
EQERR_POP_GROUP_NOT_SUPPORT	POP组合不支持此操作	10000018
EQERR_SOCKET_ERR	网络错误	10002001
EQERR_CONNECT_FAIL	网络连接失败	10002002
EQERR_CONNECT_TIMEOUT	网络连接超时	10002003
EQERR_RECVCONNECTION_CLOSED	网络接收时连接断开	10002004
EQERR_SENDSOCK_FAIL	网络发送失败	10002005
EQERR_SENDSOCK_TIMEOUT	网络发送超时	10002006
EQERR_RECVSOCK_FAIL	网络接收错误	10002007
EQERR_RECVSOCK_TIMEOUT	网络接收超时	10002008
EQERR_HTTP_FAIL	http访问失败	10002010
EQERR_WAIT_NET_RES_TIMEOUT	等待网络响应超时	10002011
EQERR_INFO_RECONNECT	资讯服务器重连	10002013
EQERR_INFO_RECONNECT_FAIL	资讯服务器连续重连失败	10002014
EQERR_CHQUOTE_RECONNECT	专项服务器重连	10002015
EQERR_CHQUOTE_RECONNECT_FAIL	专项服务器连续重连失败	10002016
EQERR_INPARAM_EMPTY	传入参数为空	10003001
EQERR_OUTPARAM_EMPTY	传出参数为空	10003002
EQERR_PARAM_ERR	参数错误	10003003
EQERR_START_DATE_ERR	起始日期格式不正确	10003004
EQERR_END_DATE_ERR	截止日期格式不正确	10003005
EQERR_START_BIGHTHAN_END	起始日期大于截至日期	10003006
EQERR_DATE_ERR	日期格式不正确	10003007
EQERR_CODE_INVALIDED	无效的证券代码	10003008
EQERR_CODE_REPEAT	证券代码重复	10003009
EQERR_INDICATOR_INVALIDED	无效的指标	10003010
EQERR_USERNAME_EMPTY	用户名为空	10003011
EQERR_PASSWORD_EMPTY	密码为空	10003012

错误标识	错误描述	错误代码
EQERR_TO_UPPER_LIMIT	订阅数或股票总数达到上限	10003013
EQERR_MIXED_INDICATOR	不支持的混合指标	10003014
EQERR_INDICATOR_TO_UPPER_LIMIT	单次订阅指标达到上限	10003015
EQERR_BEYOND_DATE_SUPPORT	超出日期支持范围	10003016
EQERR_BASE_LESS_THAN_END	复权基期小于截止日期	10003017
EQERR_MIXED_CODES_MARKET	不支持的混合证券品种	10003018
EQERR_NO_SUPPORT_CODES_MARKET	不支持的证券代码品种	10003019
EQERR_ORDER_TO_UPPER_LIMIT	交易条数超过上限	10003020
EQERR_NO_SUPPORT_ORDERINFO	不支持的交易信息	10003021
EQERR_INDICATOR_REPEAT	指标重复	10003022
EQERR_INFOBKCODE_INVALIDED	资讯板块代码错误	10003023
EQERR_INFOSIZE_TOOLARGE	资讯数据量过大	10003024
EQERR_INFO_SEARCH_NODATA	资讯查询不到数据	10003025
EQERR_INFOBKCODE_REPEAT	资讯板块代码重复	10003026

## 常见问题

### 激活注册

#### 1. Mac下无法使用打开激活工具?

- 打开桌面终端命令行，安装CommandLine Tools：xcode-select -install
- 安装Homebrew：ruby -e "\$(curl --insecure -fsSL <https://cdn.jsdelivr.net/gh/ineo6/homebrew-install/install>)"，直到看到Installation successful
- 安装GTK+3.0：brew install gtk+3

#### 2. 有图形界面的Linux点击激活工具无反应?

- 在命令行使用./LoginActivator
- 使用chmod命令获取执行权限

#### 3. 错误提示：获取图片验证码失败，稍后再试?

- 确认是否有外网限制，如有网络限制，需要将Choice服务器添加至网络白名单，联系Choice 相关工作人员（400-620-1818）获取白名单地址；
- 发送serverlist.json.e同级目录下的激活日志ActivatorLog.txt给Choice相关工作人员。

#### 4. 错误提示：发送激活码失败?

- 重启激活工具
- 查看serverlist.json.e同级目录下的激活日志ActivatorLog.txt错误提示，直接联系下Choice 相关工作人员（400-620-1818）

## 5. 无图形界面怎么激活?

- 运行人工激活函数manualactive或者询问客服人员获取人工激活脚本

## 6. 如何使人工激活函数进行激活?

- 以64位为例。取消\\x64\EmQuantAPITestExe文件夹中main.cpp中的注释，并将自己的账号密码邮箱填入语句中，代码如下。

```
//EQLOGININFO logInfo;  
  
//memset(&logInfo, 0, sizeof(EQLOGININFO));  
  
//strncpy(logInfo.userName, "xxxx", strlen("xxxx"));  
  
//strncpy(logInfo.password, "xxxxx", strlen("xxxxx"));  
  
//errid = emmanualactivate(&logInfo, "email=who@what.com", write2Log);
```

- 在makefile文件夹中使用make命令编译生成新的emquantapitest文件。
- 运行bin目录下的emquantapitest。如果观察到

```
[Em_Info][2019-06-18 16:22:54]:manual activate begin.  
[Em_Info][2019-06-18 16:22:54]:manual activate success, please contact with your  
service manager to get token file.
```

即可联系客户经理完成人工激活的剩余步骤。

## 7. Linux或者mac报错Errno13 Permission denied

- 运行注册文件权限不足，需要切换到root

## 8. 报错丢失MSVCP100.dll或者WinError126或者WinError 193

- 根据python安装的版本，对应安装 Microsoft Visual C++ 2010可再发行组件包
- 下载链接：<http://choiceclub.eastmoney.com/#/articleDetail/8769>

# 登录函数

## 1. 如何使用上行短信登录

- 手机号绑定API接口账号
- 主动发送短信内容 "SXDL" 到 9535711（三网合一，不区分运营商）
- 完成上行短信发送后，调用登录函数start("LoginMode=SXDL,PhoneNumber=xxxxxxxx"), xxxxxx替换为发送短信的手机号
- 最后登录成功，并且生成userinfo登录令牌
- userinfo生成之后，下次登录无需重复进行短信验证登录

注意:

- 1)发送短信会有通讯费用产生
- 2)不需要userinfo文件 登录成功后会生成一个userinfo文件
- 3)发送短信之后没有回执
- 4)短信失效时间10分钟

## 2. 报错login count up to limit

- 确认下是否有多台电脑或者多进程使用，因为账号不能同时在多个IP地址上登录，并且不支持多进程。可以在start参数中加强制登录参数ForceLogin=1。正式账号可联系客户经理开通多点登录服务。

### 3. 报错EQERR\_USERINFO\_EXPIRED

- 一般是修改密码导致的，一旦修改密码，需要重新激活。

### 4. 报错EQERR\_DIFFRENT\_DEVICE

- 激活时设备和当前设备不一致。如果是由于设备更换，需要重新激活。确认设备号是否变化可通过查看userinfo同级目录下的登录日志文件logininfo.log中devicenumber最近的登录中是否变化。同一设备上只需要首次使用的时候激活。激活文件有效期一年。

### 5. 报错userInfo不存在或不可用

- 需要先运行激活程序生成userInfo文件

## 序列函数

---

### 1. 报错The number of WaitHandles must be less than or equal to 64

- 指标单次传入不能超过64个

### 2. 报错em\_csd无权限?

- 登录接口官网<http://quantapi.eastmoney.com/Flow> 点击流量查询或者找客户经理帮查询下，看下是否是csd对应品种流量已用完。

### 3. 市场类型没有想要的市场怎么办?

- 可以选择自然日 market=0，再自行过滤。

## 截面函数

---

### 各个函数中的ReportDate要传什么?

- ReportDate报告日期为每个季度的最后一个自然日，一季报(0331)，中报(0630)，三季报(0930)，年报(1231)，需要对应年度的可以在日期前加上年份，例如2017年三季报为20170930 (ReportDate=20170930，支持YYYYMMDD,YYYY-MM-DD,YYYY/MM/DD)，和实际的定期报告公告披露日无关。